



## Como mejorar el rendimiento de la Antena de un MINI-Z




Desoldar el cable de antena original,



Soldar un condensador de 10 pF en la antena que acabas de quitar y un pequeño cable en el otro extremo del condensador. (puedes usar uno viejo de un motor, suelen venir marcados como 103) (\*)



Soldar el extremo de ese nuevo cable en el punto de donde quitaste la antena.



Reinstala la tapa superior del chasis



(\*) Se recomienda el uso de funda termoretractil en las patillas del condensador para proteger la electrónica del mini-z de una avería.

Documento original extraído de PN RACING [www.pnracing.com](http://www.pnracing.com)

Traducido por Abdón Crespo. [www.ajearc.com](http://www.ajearc.com)